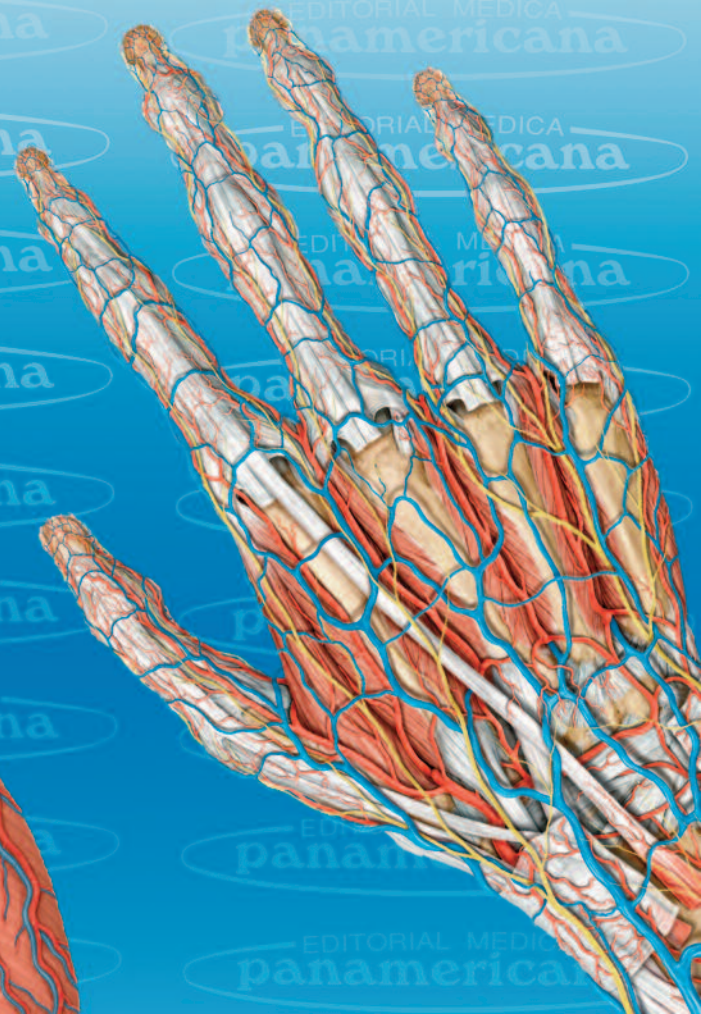
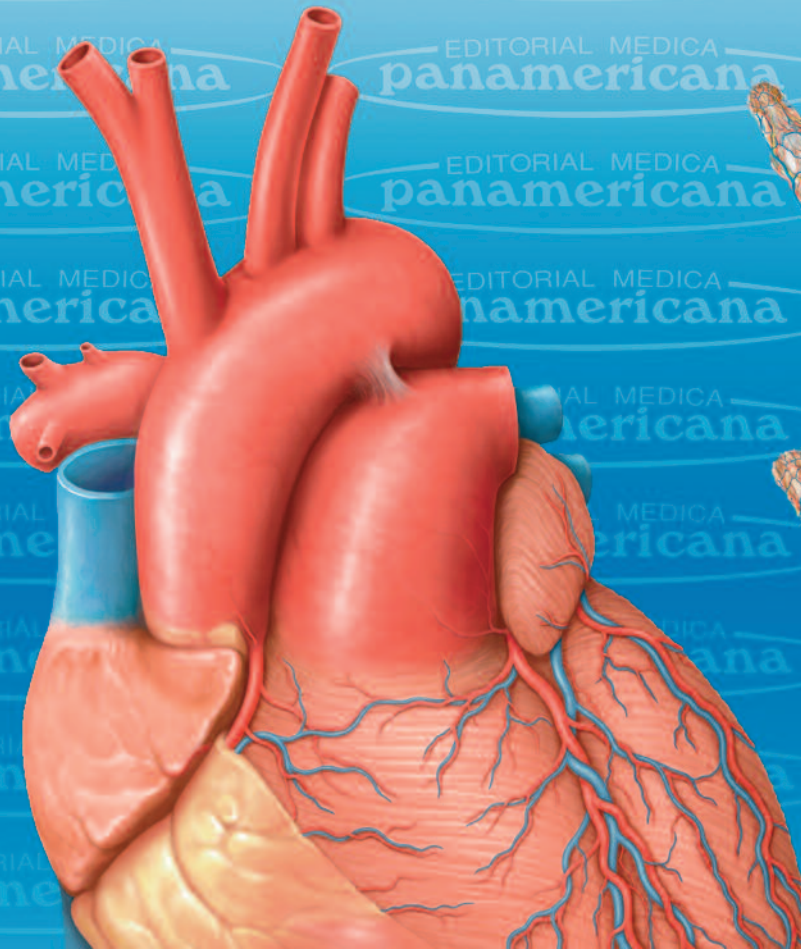


PROMETHEUS

Texto y Atlas de Anatomía 2ª EDICIÓN

Schünke • Schulte • Schumacher

Ilustrado por Voll y Wesker



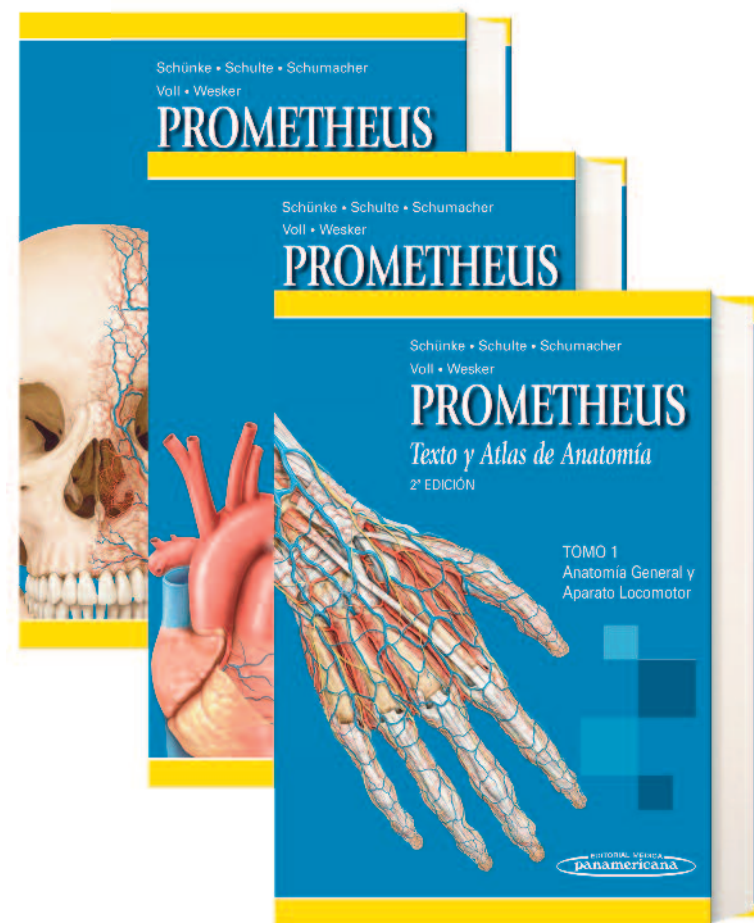
PROMETHEUS

Texto y Atlas de Anatomía 2ª EDICIÓN

No son sólo imágenes:

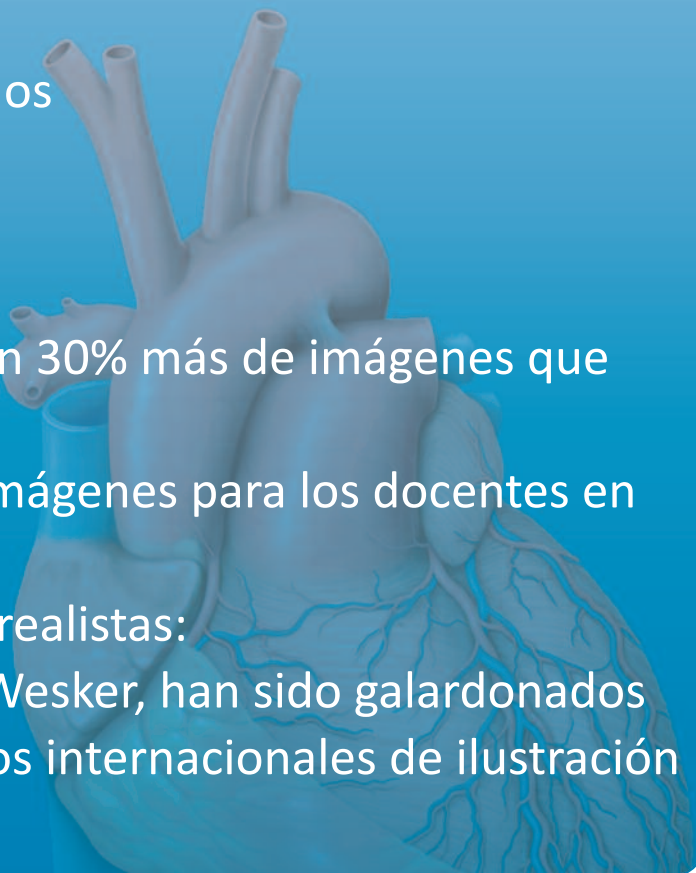
¡PROMETHEUS es el creador
del modelo didáctico actual en
la enseñanza de la anatomía!

Con un diseño genuino y original, ya consolidado en el
panorama de los atlas de anatomía.



A destacar:


- Incluye Contenedor
- Presentación en 3 Tomos
- 4.900 imágenes
- 400 tablas
- 1.605 páginas
- Esta 2ª edición tiene un 30% más de imágenes que la 1ª edición
- Disponibilidad de las imágenes para los docentes en soporte electrónico
- Con ilustraciones más realistas:
Los dibujantes, Voll y Wesker, han sido galardonados con numerosos premios internacionales de ilustración



**Colección
Prometheus
2ª edición - 3 Tomos**

240,00 €

**Tomo
1**




Tomo 1. Anatomía General y Aparato Locomotor:

- Anatomía general
- Tronco
- Miembro Superior
- Miembro inferior
- Bibliografía e índice analítico

600 páginas
2.009 imágenes
182 tablas
P.V.P.: 105,00 €

**Tomo
2**




Tomo 2. Órganos Internos:

- Generalidades de la constitución y desarrollo embrionario de los sistemas de órganos
- Tórax
- Abdomen y pelvis
- Sistemática del suministro de órganos
- Órganos en resumen
- Bibliografía e Índice analítico

473 páginas
1.332 imágenes
118 tablas
P.V.P.: 85,00 €

**Tomo
3**



Tomo 3. Cabeza, Cuello y Neuroanatomía:

- Cabeza y cuello
- Neuroanatomía
- SNC: cuadros de sinapsis, resúmenes y tablas esquemáticas
- Bibliografía

533 páginas
1.565 imágenes
115 tablas
P.V.P.: 88,00 €

Originalidad de la obra:

Un nuevo modelo didáctico para la enseñanza de la anatomía

1. Contenido dividido en 3 tomos, adecuado a las necesidades de los distintos grados biosanitarios y a la práctica profesional:

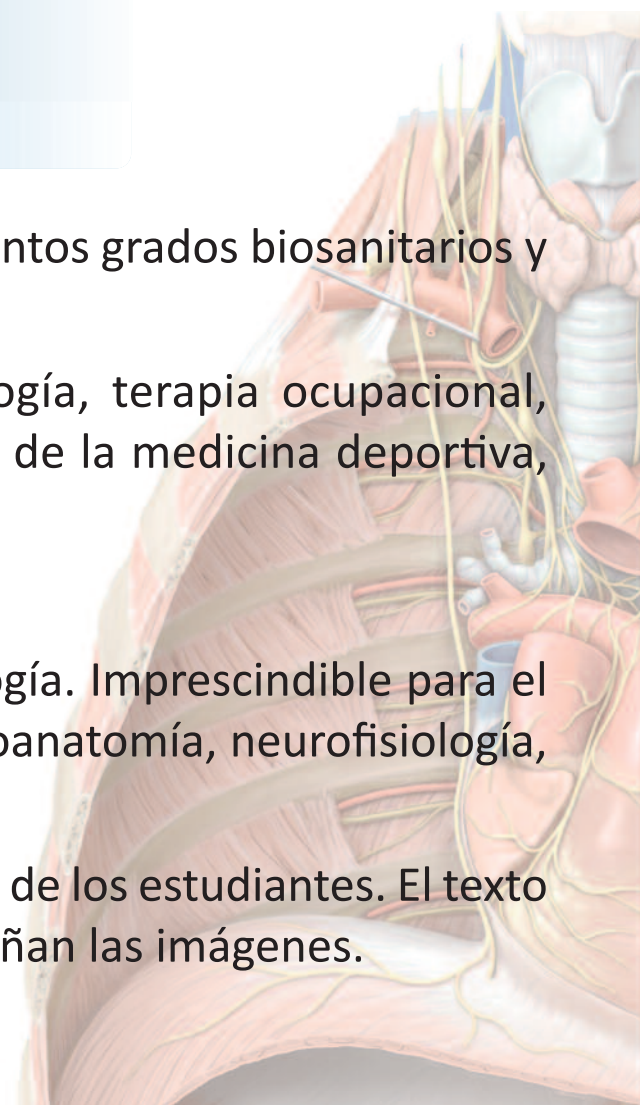
Tomo I. Estudiantes de medicina, fisioterapia, enfermería, podología, terapia ocupacional, ciencias de la actividad física y del deporte y profesionales de la medicina deportiva, traumatólogos y rehabilitadores.

Tomo II. Estudiantes de medicina y cirujanos

Tomo III. Estudiantes de medicina, odontología, logopedia y psicología. Imprescindible para el abordaje del apasionante mundo de la neurociencia: neuroanatomía, neurofisiología, procesos cognitivos, etc.

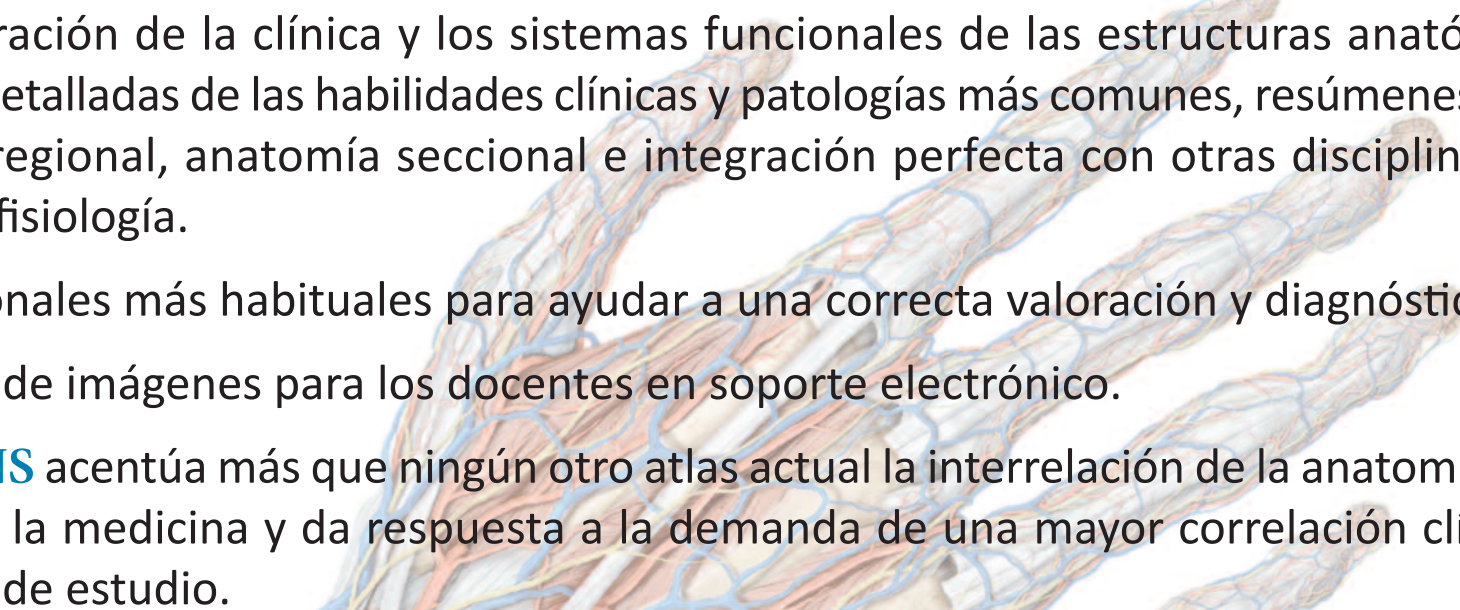
2. La pedagogía Prometheus tiene en cuenta las dificultades más comunes de los estudiantes. El texto se organiza en torno a las dudas más comunes y en base a ellas se diseñan las imágenes.

3. Va de lo más sencillo a lo más complejo.



Originalidad de la obra:

Un nuevo modelo didáctico para la enseñanza de la anatomía

- 
4. Perfecta integración de la clínica y los sistemas funcionales de las estructuras anatómicas, con explicaciones detalladas de las habilidades clínicas y patologías más comunes, resúmenes, anatomía topográfica y regional, anatomía seccional e integración perfecta con otras disciplinas como la histología o la fisiología.
 5. Pruebas funcionales más habituales para ayudar a una correcta valoración y diagnóstico.
 6. Disponibilidad de imágenes para los docentes en soporte electrónico.
 7. **PROMETHEUS** acentúa más que ningún otro atlas actual la interrelación de la anatomía con otras asignaturas de la medicina y da respuesta a la demanda de una mayor correlación clínica en los nuevos planes de estudio.

Àlex Merí

Asesor científico de Editorial Médica Panamericana y profesor de Anatomía, presenta en este video la **COLECCIÓN PROMETHEUS**:



"La colección **PROMETHEUS** marca un avance muy significativo en el tratamiento informático de las imágenes, por su gran realismo y su construcción por capas, lo que mantiene las referencias y ayuda mucho al aprendizaje. Algunos manuales clásicos tenían excesivo texto en comparación con las imágenes. En los **PROMETHEUS** se invierte la tendencia, haciendo del estudio de la Anatomía una experiencia visual y proporcionando un texto conciso y normalizado en su terminología anatómica, con gran número de referencias transversales".

Familia PROMETHEUS

La familia **PROMETHEUS** ha generado además otras obras:

Prometheus. Atlas de Anatomía:

Anne M. **Gilroy**, Brian R. MacPherson, Lawrence M. Ross,
Michael Schünke, Erik Schulte, Udo Schumacher

Prometheus. Atlas de Anatomía: Fichas de autoevaluación:

Anne M. **Gilroy**

Atlas de Anatomía de la cabeza y cuello para Odontología:

Eric W. **Baker**, Michael Schünke, Erik Schulte, Udo
Schumacher

Prometheus. Atlas de Anatomía. Fichas de autoevaluación versión iPhone

Anne M. **Gilroy**

